



Junta de Castilla y León

Consejería de Educación



IES ÁLVARO DE MENDAÑA


STILUS FAMILIAS

¿Cómo registrarse?

El padre o madre accede al Portal de Educación JCYL. Pinche aquí



Siguiente pantalla



Pinche aquí



Seleccionar la segunda opción y luego siguiente

educacyl Portal de Educación
Información On-line para la Comunidad Educativa de Castilla y León

Registro en **educacyl**

1 **2** **3**

Identificación

Por favor, seleccione uno de los colectivos que se muestran.

- Soy el representante de una Empresa o Entidad Promotora que colabora con la formación profesional DUAL
- Soy madre, padre o tutor legal de un alumno matriculado en un centro público. Necesito disponer de usuario para acceder a servicios o aplicaciones.

NOTA: El registro en educacyl no es público. Está restringido a quienes usan servicios en Internet de la Consejería de Educación o deben relacionarse telemáticamente con ella

Pinche en siguiente y se abre una nueva ventana

Escriba su NIF o NIE (el del padre o madre), sin guiones ni puntos y pinche en siguiente

educacyl Portal de Educación
Información On-line para la Comunidad Educativa de Castilla y León

Registro en **educacyl**

1 **2** **3**

Identificación

✓ Soy madre, padre o tutor legal de un alumno matriculado en un centro público. Necesito disponer de usuario para acceder a servicios o aplicaciones

Proporcione el siguiente dato de identificación.

NIF o NIE



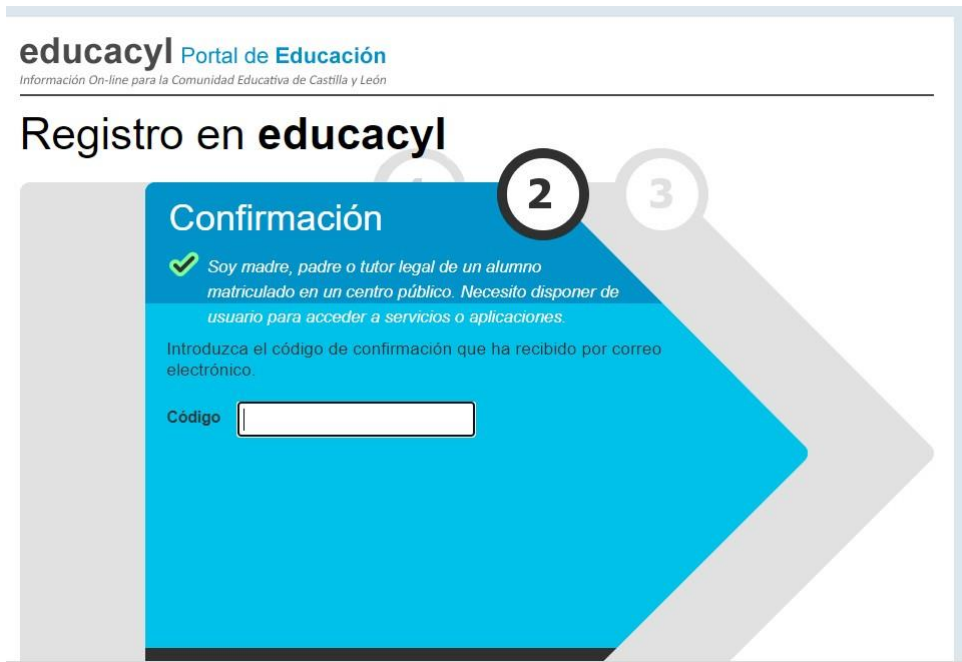
Junta de Castilla y León

Consejería de Educación



IES ÁLVARO DE MENDAÑA

Le enviarán un código de activación a la cuenta de correo electrónico que haya facilitado en el centro que debe introducir aquí



Con esto finaliza el proceso, le facilitarán unas claves para acceder al Portal de Educación






**Junta de
Castilla y León**

Consejería de Educación



IES ÁLVARO DE MENAÑA

Introduzca las claves facilitadas: usuario y contraseña



Le pondrá que su contraseña ha caduca, entonces debe volver a poner su usuario completo: xxxxxx@educa.jcyl.es, luego le solicita la contraseña actual que es la que ha recibido y a continuación la contraseña nueva (la que usted desee recordar con facilidad) y debe contener 12 caracteres, mínimo una mayúscula, una minúscula y un símbolo.

Ya tiene acceso al Portal de Educación.



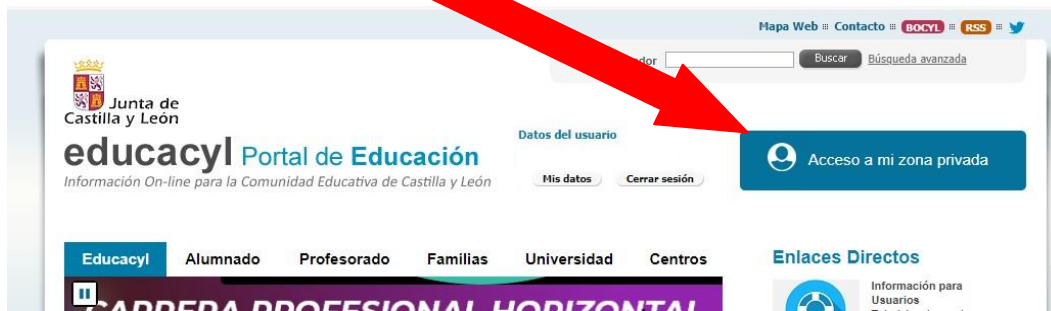
**Junta de
Castilla y León**

Consejería de Educación



IES ÁLVARO DE MENAÑA

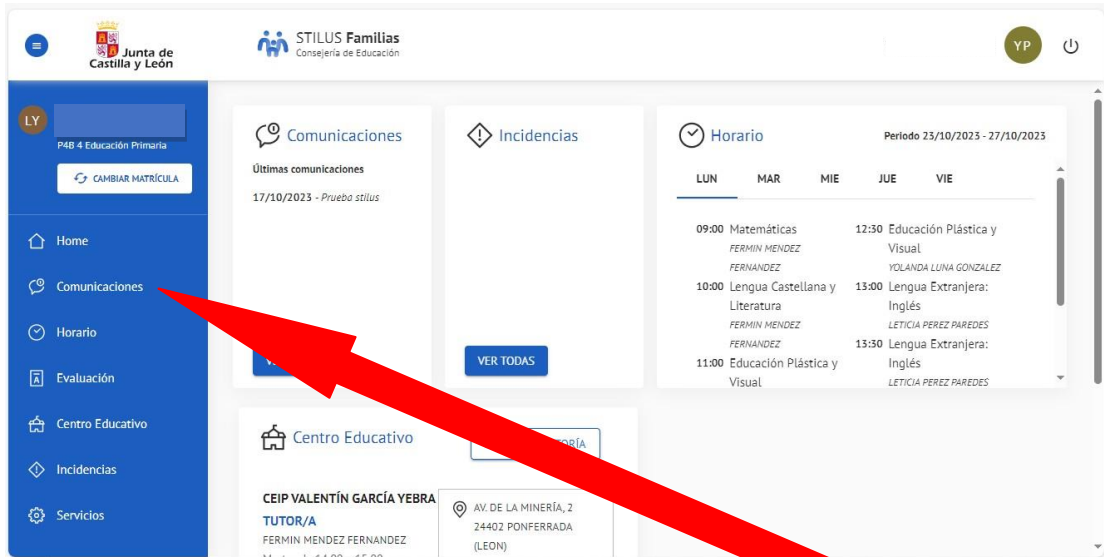
Pinche en acceso a mi zona privada



Pinche en Stilus Familias

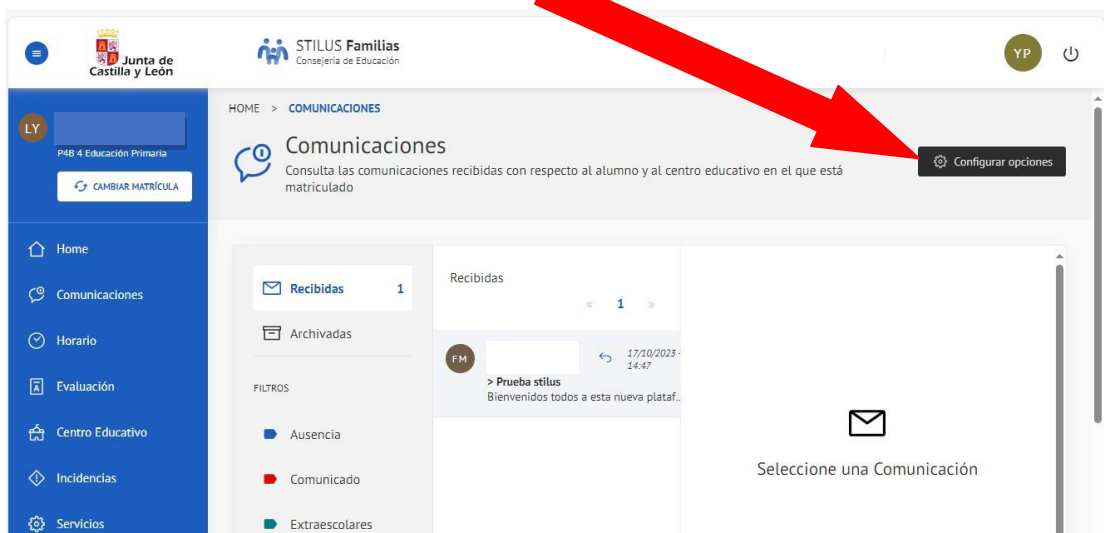


Y ya tiene acceso a la matrícula de sus hijos, solo debe seleccionar de quién requiere información y se abrirá esta pantalla



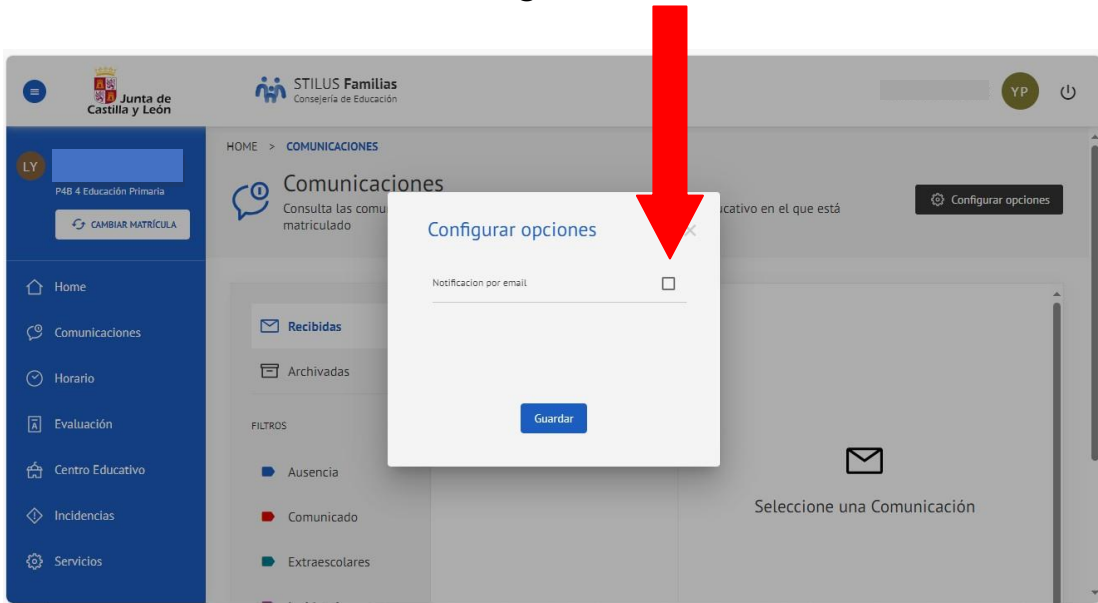
Para finalizar la configuración debe pinchar en **Comunicaciones**

Pinchar en **configurar opciones**





Se abre una nueva ventana y tiene que activar notificaciones por email y Guardar, de esta forma, cada vez que un maestro le envíe una notificación le llegará un correo electrónico.



Recuerde **al terminar**, si es un equipo que utilizan sus hijos, **CERRAR SESIÓN**

NO confundir esta cuenta con la que tienen sus hijos.